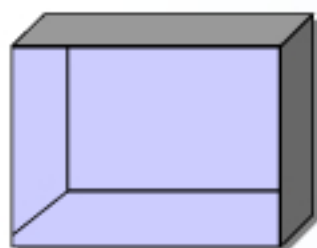


Construction d'un aquarium


Objectif : Observer puis reproduire un aquarium personnalisé, en y ajoutant petit à petit de nouveaux éléments, venant compléter le décor.

Ce dont tu as besoin :

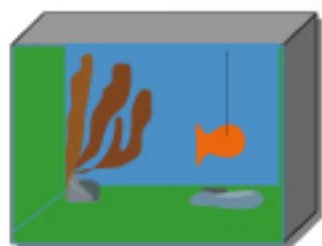
- * Une boîte à chaussures
- * Colle
- * Ciseaux
- * Gouache
- * Sujets en carton à découper
- * Fil à coudre



1 - Récupérer une boîte à chaussures.



2 - Peindre le fond et les côtés



3 - Coller des sujets cartonnés (algues, roches...), du sable...

4 - Suspendre quelques poissons à l'aide d'un fil.